





2026

NINJA® ZX™-6R

Kawasaki
Let the Good Times Roll®



-  VERDE LIME
-  BLANCO PEARL ROBOTIC/NEGRO METALLIC SPARK
-  GRIS METALLIC MATTE GRAPHENE STEEL/NEGRO METALLIC SPARK/GRIS PEARL STORM
-  GRIS METALLIC MATTE DARK/NEGRO EBONY




| POTENCIA | |
|---------------------------------------|--|
| Motor | 4 tiempos, cuatro cilindros en línea, DOHC, 16 válvulas, refrigeración líquida |
| Cilindrada | 636 cc |
| Diámetro por carrera | 67,0 x 45,1 mm |
| Relación de compresión | 12,9:1 |
| Potencia máxima | 127 CV¹ a 13 000 rpm |
| Par motor máximo | 70 Nm a 10 800 rpm |
| Sistema de combustible | Inyección de combustible (DFI®) con cuerpos de mariposa Keihin de 38 mm (4) y mariposas secundarias ovaladas |
| Encendido | TCBI con Electronic Advance |
| Transmisión | 6 marchas, cambio de retorno |
| Transmisión final | Cadena sellada |
| Asistencia electrónica para el piloto | Control de tracción Kawasaki (KTRC), Modos de potencia (Full/Low), Sistema inteligente de frenos antibloqueo Kawasaki (KIBS) (solo ABS), Kawasaki Quick Shifter (KQS - solo en el cambio ascendente) |

| | |
|-------------------|--|
| Frenos delanteros | Doble disco semiflotante de 310 mm con pinzas dobles radiales monobloque de 4 pistones opuestos - Sistema inteligente de frenos antibloqueo (KIBS) Kawasaki (solo ABS) |
| Frenos traseros | Disco simple lobulado de 220 mm con pinza de un pistón, Sistema inteligente de frenos antibloqueo (KIBS) Kawasaki (solo ABS) |

| RENDIMIENTO | |
|---|---|
| Suspensión delantera/ recorrido del neumático | Horquilla invertida de 41 mm de función separada Showa de pistón grande (SFF-BP) con amortiguación de rebote y compresión y ajuste manual de precarga de muelle, y muelles top-out/4,7 pulgadas |
| Suspensión trasera/ recorrido del neumático | Brazo inferior Uni-Trak® con amortiguador único, ajuste continuo de la compresión, amortiguación de rebote sin escalonamiento, precarga del muelle totalmente ajustable/5,9 pulgadas |
| Neumático delantero | 120/70 ZR17 |
| Neumático trasero | 180/55 ZR17 |

| DETALLES | |
|-----------------------------|--|
| Tipo de chasis | Perímetro de aluminio |
| Ángulo de dirección/ Avance | 23,5° / 102 mm |
| Largo total | 79,7 pulgadas |
| Ancho total | 28,0 pulgadas |
| Altura del asiento | 43,3 pulgadas |
| Distancia al suelo | 5,1 pulgadas |
| Altura del asiento | 32,7 pulgadas |
| Peso seco estimado | 394.7 lb** (ABS), 390.3 lb** (non-ABS) 50-State Model; 392.5 lb** (ABS), 388.1 lb** (non-ABS) 49-State Model |
| Peso en orden de marcha | 198 kg* (ABS), 196 kg* (sin ABS) Modelo 50-State, 197 kg* (ABS), 195 kg* (sin ABS) Modelo 49-State |
| Depósito de combustible | 17 L |
| Distancia entre ejes | 55,1 pulgadas |
| Características especiales | Instrumentación TFT a todo color de 4,3", conectividad para smartphone a través de RIDELOGY THE APP |
| Colores disponibles | Verde Lime, Blanco Pearl Robotic/Negro Metallic Spark, Gris Metallic Matte Graphenesteel/Negro Metallic Spark/Gris Pearl Storm, Gris Metallic Matte Dark/Negro Ebony |
| Garantía | Garantía limitada de 12 meses |

Escanear con cámara para ver videos, características clave y más.



*El peso en orden de marcha del vehículo incluye todos los materiales y fluidos necesarios para su correcto funcionamiento, el depósito de combustible lleno (más del 90 por ciento de su capacidad) y el kit de herramientas (si se suministra).

**El peso en seco del vehículo excluye todos los materiales y fluidos necesarios para su correcto funcionamiento, el depósito de combustible lleno (más del 90 por ciento de su capacidad) y el kit de herramientas (si se suministra).

¹La potencia del vehículo se midió según la norma ISO 4106. Este estándar ISO mide los CV de manera diferente a los estándares SAE mediante los cuales se mide la potencia de muchos automóviles y, como resultado, la medición de CV a la que se hace referencia puede ser mayor que si se midiera según un estándar SAE.

KAWASAKI SE PREOCUPA: Lea el Manual del Propietario y todas las advertencias del producto. Siempre use un casco, protección ocular y vestimenta adecuada. Nunca conduzca bajo la influencia de drogas o alcohol. Cumpla con el programa de mantenimiento que se indica en su Manual del Propietario. ©2025 Kawasaki Motors Corp., Estados Unidos.

Especificaciones sujetas a cambios. Visite [Kawasaki-la.com](https://www.kawasaki-la.com) para obtener detalles completos del producto.